

PROCEDURY AKTUALIZACJI LISTY PROGRAMÓW

Telewizory współpracujące z modułami CAM:

Jeśli Państwa odbiornik nie zaktualizuje samodzielnie listy programów należy przeprowadzić:

1. Szybkie wyszukiwanie - lub w przypadku niepowodzenia
2. Dokładne wyszukiwanie programów.

Uprzejmie prosimy o zapoznanie się ze wskazówkami dotyczącymi przygotowania telewizora do wyszukiwania programów cyfrowych

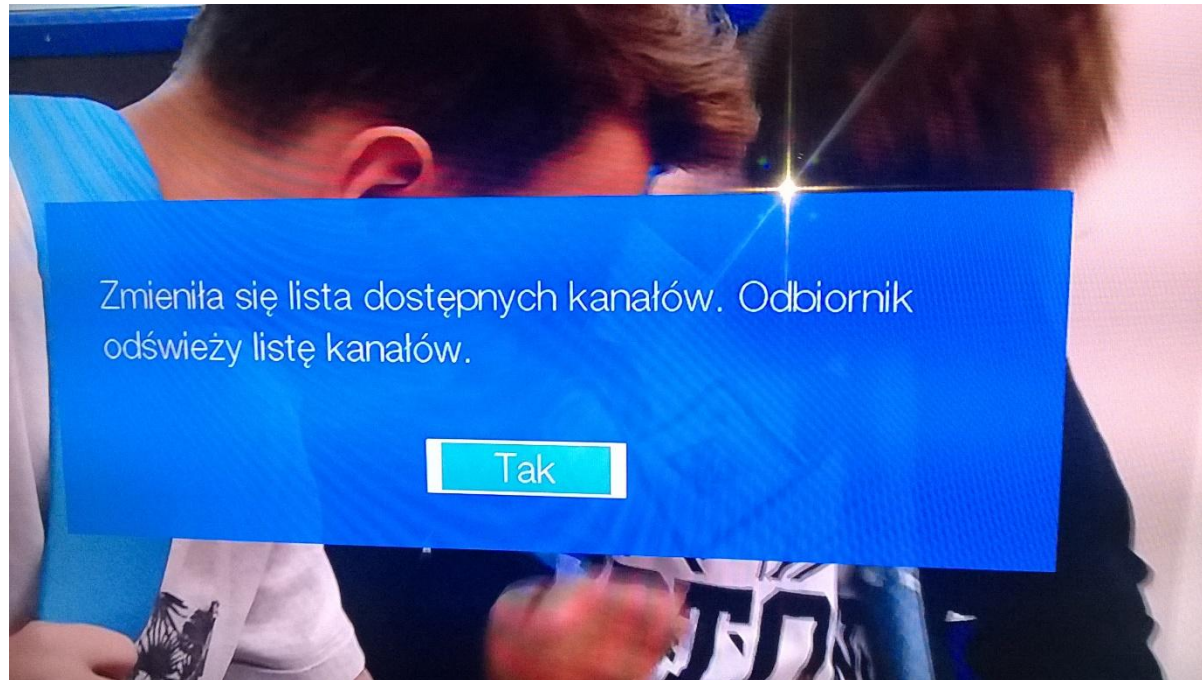
(patrz: www.chomiczowka.waw.pl/ - PIERWSZE URUCHOMIENIE ODBIORU PROGRAMÓW CYFROWYCH)

Dekodery firmy TECHNISAT:

1. Wcisnąć przycisk FAST SCAN
2. Wcisnąć czerwony przycisk (do sterowania telegazetą) i poczekać

Dekodery firmy GLOBO HD-X2 i HD-X3:

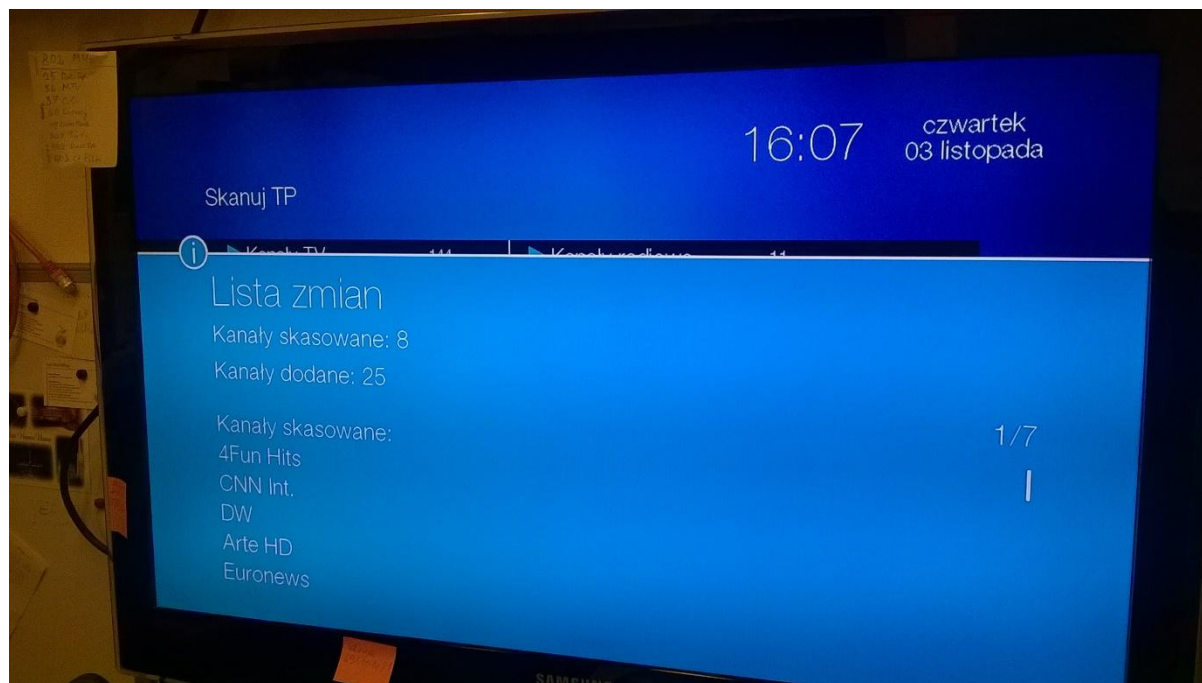
Dekodery firmy GLOBO po wykryciu zmiany listy programów wyświetlą Państwu komunikat:



Prosimy **NACISNAĆ PRZYCISK OK** na pilocie i poczekać ok 1.5 minuty.

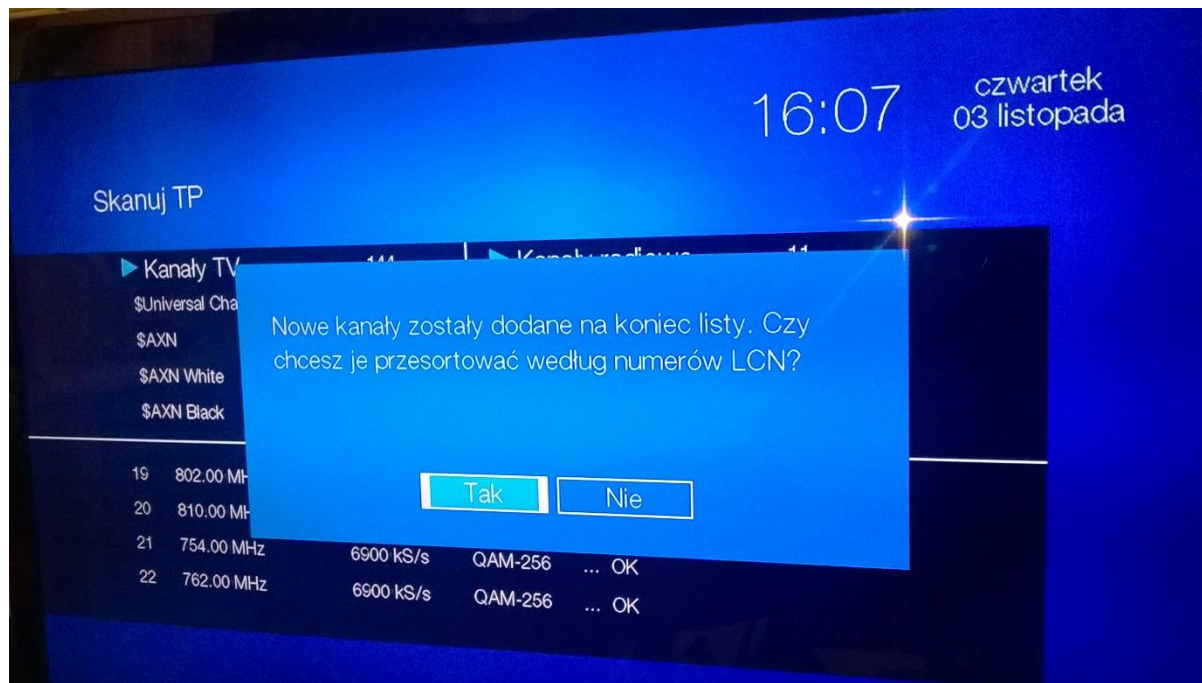
W tym czasie dekodery odświeżą listę programów.

Po zakończeniu aktualizacji dekodera wyświetli komunikat informujący o wprowadzonych zmianach:



Należy **NACISNAĆ PRZYCIISK OK.**

Następnie dekodery zadają pytanie dotyczące sposobu sortowania programów:



Należy **PONOWNIE NACISNAĆ PRZYCISK OK.**

W przypadku niepowodzenia należy
PRZYWRÓCIĆ DEKODER DO USTAWIEŃ FABRYCZNYCH.